



Radiatori TUBOLARI – I classici

**Mod. CLASSICO** : caratteristiche di max

- N° colonne : da 2 a 6 (profondità da 65 a 225mm)
- N° max elementi : da 10 a 60 (2° mod.)
- Altezze : da min. 190mm a max 3000

- Larghezze : da min. 270mm a max 2700
- Colori : standar RAL 9016 - altro a richiesta -

- Attachi fuori standard : + 15% sulla misura superiore

ANCHE CON VALVOLA INCORPORATA**Mod. SANO**

Concepiti per ambienti sanitari /luoghi pubblici (ospedali, case di riposo, ambulatori, , centri benessere, asili, etc....) garantiscono :

- maggior salubrità, grazie alla verniciatura finale antimicrobica
- una maggior sicurezza per i bambini
- facilità di pulizia, per la maggior distanza tra gli elementi (65mm contro i 45 del radiatore standard)



BAGNOLINO- radiatore bagno



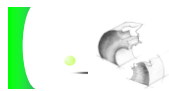
Radiatore versatile e funzionale

In versione lineare (BNS) o curva (BNR),
in bianco o cromo.

Con tutto lo spazio che serve per i tuoi asciugamani

Anche nella versione con interasse attacco 500 mm.
E versione solo ELETTRICO (BNSW)





Decotherm Plus - classico

IL RADIATORE PER LA RISTRUTTURAZIONE



- Disponibili in 2 versioni base: modello TH con tubi piatti orizzontali e modello TV con tubi piatti verticali
- Design di alta qualità e dalle linee parallele
- Molteplice offerta di modelli e accessori eleganti

"Swiss Made"



Con lastra di copertura laterale.

Decotherm Plus - Design

Modello curvo -

Lunghezza massima 6000 mm




Modello Angolato -

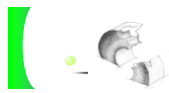
L'angolo puo essere compreso tra 90° e 270°



Accessori



UN' ELEGANTE COLLEZIONE IN VETRO E ACCIAIO INOX:



DESIGN – radiatori di arredo

REALIZZATI SECONDO SPECIFICA NECESSITÀ DEL CLIENTE

Cobratherm



- Disponibile:
- colori RAL
 - CROMATO
 - misto e solo ELETTRICO-

Creatherm



- Disponibile :
- ad una o due file
 - versione verticale o orizzontale
 - colori RAL
 - CROMATO
 - come elemento di separazione, arcuato/piegato

Arbotherm



- Ad **elementi radianti piatti**.
- Disponibile anche :
- colori RAL
 - come parapetto, come ringhiere, smussato, dalle curve dolci o angolate

Fuori standard

Integrazione perfetta nell'architettura



Karotherm



- Disponibile :
- colori RAL
 - versione verticale o orizzontale
 - come elemento di separazione
 - misto o elettrico

Plantherm



- Disponibile :
- colori RAL
 - versione verticale o orizzontale

Optotherm



- Disponibile :
- colori RAL
 - versione verticale o orizzontale
 - con inserto a specchio